




LEGO конструирование в детском саду

Составитель: старший воспитатель
Сомова Наталья Анатольевна



с. Покровское, 2019





В современном мире мы, педагоги, стремимся использовать разнообразные приемы и методы обучения и воспитания, понимая, что сами должны обучаться современным технологиям, ведь наши воспитанники живут в мире компьютеров, Интернета, электроники и автоматики. Они хотят видеть это и в образовательной деятельности, изучать, использовать, понимать. Одним из таких современных методов считается совместная (дошкольники, педагоги и родители) интеграционная деятельность – **LEGO - конструирование**

LEGO – технология – одна из современных и распространенных педагогических систем, использующая трехмерные модели реального мира и предметно-игровую среду обучения и развития ребенка.



LEGO - технология – это совокупность приемов и способов конструирования, направленных на реализацию конкретной образовательной цели через систему тщательно продуманных заданий, из разнообразных конструкторов Лего. Она объединяет в себе элементы игры и экспериментирования. Её можно использовать в работе с детьми от 3 до 7 лет.

Цель LEGO - конструирования

Содействовать развитию у детей дошкольного возраста способностей к техническому творчеству, предоставить им возможность творческой самореализации посредством овладения **LEGO** -конструированием.



Принципы LEGO - конструирования

- от простого к сложному;
- учет возрастных особенностей детей
- учёт индивидуальных возможностей детей в освоении коммуникативных и конструктивных навыков;
- активности и созидательности - использование эффективных методов и целенаправленной деятельности, направленных на развитие творческих способностей детей;
- комплексности решения задач - решение конструктивных задач в разных видах деятельности: игровой, познавательной, речевой;
- результативности и гарантированности - реализация прав ребёнка на получение помощи и поддержки, гарантии положительного результата независимо от возраста и уровня развития детей.



Формы организации обучения дошкольников конструированию

- ***1. Конструирование по образцу***
- ***2. Конструирование по модели***
- ***3. Конструирование по условиям***
- ***4. Конструирование по простейшим чертежам и наглядным схемам***
- ***5. Конструирование по замыслу***
- ***6. Конструирование по теме***





Использование LEGO в образовательном процессе

Лего - конструирование легко интегрируется практически со всеми областями образовательной деятельности и всесторонне развивает детей. Его можно включать как элемент в структуру НОД по «Речевому развитию», «Чтению художественной литературы», «Развитию элементарных математических представлений», и др.

Наглядные модели создаются в ходе разных видов деятельности. Созданные Лего - постройки дети используют в сюжетно-ролевых играх, в играх-театрализациях. Они создают условия для развития речи, творчества и благоприятно влияют на эмоциональную сферу.

Лего-элементы могут быть использованы в дидактических играх и упражнениях, направленных на развитие речи, мышления, памяти, тактильное восприятие. Например: «Чудесный мешочек», «Запомни и повтори» и др.

Самостоятельная конструктивная игровая деятельность детей дошкольного возраста отличается несформированностью и требует не только руководства со стороны педагога, но и определенного коррекционно-развивающего воздействия на детей.

Особенности практического использования с учётом возраста детей:

от 1 до 3 лет



Мягкие кирпичики



Гигантский набор Дупло

Разнообразие **LEGO** конструкторов позволяет заниматься с обучающимися разного возраста и различных образовательных возможностей.


С малышами 3–4 лет используются Лего-наборы с крупными элементами и простыми соединениями деталей.



С детьми 4–5 лет конструирование усложняется, используются элементы среднего размера, применяются более сложные варианты соединения деталей. В средней группе используются цветные фото и картинки с изображениями моделей, по которым дети должны выполнить постройку. Созидательная деятельность осуществляется по теме, образцу, замыслу и простейшим условиям.



В 6–7 лет для технического творчества предлагаются разнообразные виды Лего-конструкторов, от крупных с простыми соединениями элементов до самых миниатюрных со сложной техникой исполнения. В работе со старшими дошкольниками можно использовать задания в виде графических схем, усложнённые модели будущих построек, работу по замыслу, условиям, разнообразные тематические задания.



В настоящее время большую популярность в работе с дошкольниками приобретает **робототехника**. Сегодняшним дошкольникам предстоит работать по профессиям, которых еще нет; решать задачи, о которых можно только догадываться; использовать новейшие технологии и изучать новое. Поэтому в настоящее время образовательная робототехника в детском саду приобретает все большую значимость и актуальность. Занятия по робототехнике знакомят детей с законами реального мира, учат применять теоретические знания на практике, развивают наблюдательность, мышление, сообразительность, креативность.



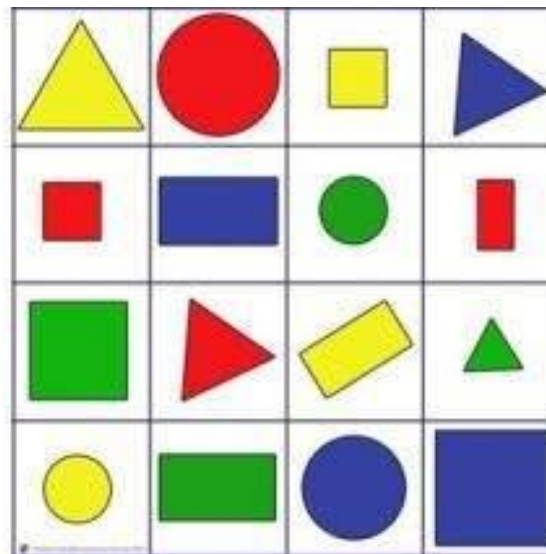
Условно робототехнику можно разделить на два модуля.



Это готовые мини-роботы



и роботы собираемые из ЛЕГО.



Комплект мини-роботов «Умная пчелка». Такой прибор, как робот bee bot, относится к классу образовательной робототехники. Электронный, с возможностью программирования, прибор отлично подойдет для использования у детей дошкольного возраста. Дети играют с удовольствием, благодаря привлекательному дизайну и интуитивно понятному управлению.




Собираемые роботы из ЛЕГО представлены моделью ЛЕГО WeDo (что в переводе означает «мы делаем»). Данный конструктор позволяет строить модели машин и животных, программировать их действия и поведение.

Таким образом, актуальность Лего-технологии и робототехники значима в свете внедрения ФГОС, так как:

- являются великолепным средством для интеллектуального развития дошкольников, обеспечивающих интеграцию образовательных областей предусмотренных программой;
- позволяют педагогу сочетать образование, воспитание и развитие дошкольников в режиме игры (учиться и обучаться в игре);
- формируют познавательную активность, способствует воспитанию социально-активной личности, формирует навыки общения и сотворчества;
- объединяют игру с исследовательской и экспериментальной деятельностью, предоставляют ребенку возможность экспериментировать и создать свой собственный мир, где нет границ.



Наш фотоотчёт













ЛЕГО – это огромная страна! И это только начало...

