

**МНЕМОТАБЛИЦЫ
ПО ТЕМАМ
КОМПЛЕКСНО –
ТЕМАТИЧЕСКОМУ
ПЛАНИРОВАНИЮ**

**«ДО СВИДАНИЯ, ЛЕТО
ЗДРАВСТВУЙ
ДЕТСКИЙ САД»**

Алгоритм "Времена года"



Как светит
солнышко?



Какие выпадают
осадки?



Что происходит
с лиственными
деревьями?




Чем занимаются
взрослые?



Как меняется одежда?



Чем занимаются
животные?



Что происходит
в жизни птиц?



Детские забавы

Алгоритм “Лето”



Погода



Одежда



Труд взрослых



Птицы

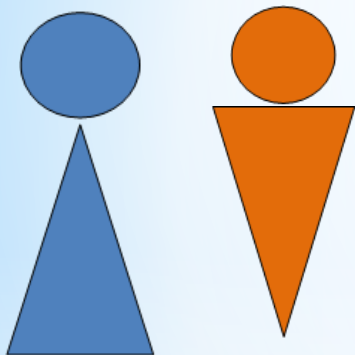



Животные



Детские забавы

Л



Они

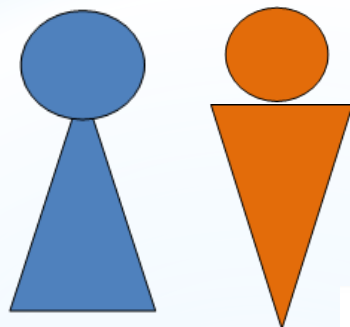


К вечеру



Наступило лето. Солнце светит ярко! В лесу слышно пение птиц. Девочки и мальчики взяли с собой корзины. Они собирают ягоды: крыжовник, малину и смородину. К вечеру солнце спряталось за темные тучи, и дети пошли домой.

Л





Они



Наступило лето. Девочки и мальчики гуляют в лесу. Они увидели белку, которая грызла орешки. Медведя, который лакомится малиной. Зайца под кустом. Они собрали много съедобных грибов в корзину.

Л



Наступило лето! Солнце светит ярко. На поляне цветут цветы и летают пчелы. Они садятся на цветы и собирают нектар. С нектаром пчелы летят в свой улей. Они заполняют соты медом, которым мы лакомимся.

Профессия «воспитатель»



КАК НАЗЫВАЕТСЯ?



МЕСТО РАБОТЫ?



КАКУЮ РАБОТУ ВЫПОЛНЯЕТ?

Примерный план ответа

1. Профессия называется «воспитатель».
2. Воспитателем работают женщины.
3. Место работы – детский сад.
4. Для работы воспитателю нужны:
5. Специальной одежды у воспитателя нет. Она всегда нарядная и аккуратная.
6. Воспитатель воспитывает, обучает детей.

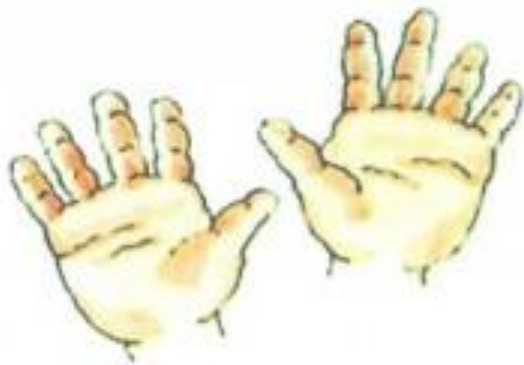
Название профессии. (Кто это?)



Место работы. (Где работает?)



Что делает человек данной профессии?
профессии?



Что ему нужно для работы?
(Какие предметы нужны ему для работы?)

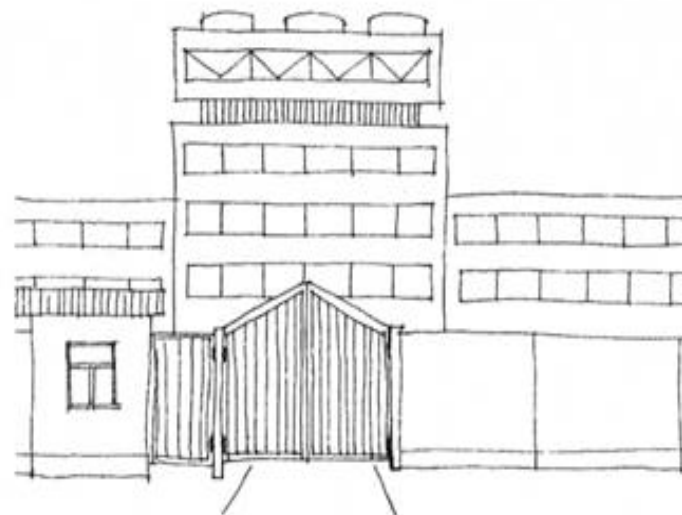


№ 6. Схема описательного и сравнительного рассказа о профессиях людей

1. Название профессии




2. Место работы

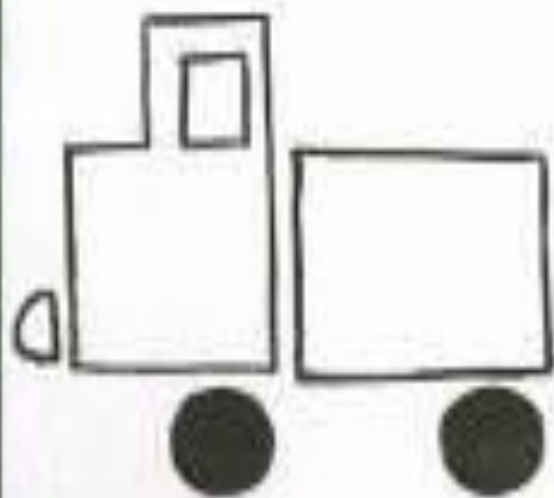


3. Что делает человек данной профессии



4. Что нужно для работы
(инструменты и оборудование)





Примерный план ответа

1. Цвет. *(Какого цвета игрушка?)*
- 2. Форма. *(Какой она формы?)*
- 3. Мячи. *(Какого размера игрушка?)*
- 4. Детали машины. *(Назови ее детали.)*
- 5. Контур с вопросом. *(Из какого материала сделана игрушка?)*
- 6. Рука. *(Как с этой игрушкой можно играть?)*

Расскази-ка



Что это?



Цвет



Форма Размер



Материал



Детали

SkyClipArt.ru



Какая на ощупь?



2x2=4
Как играть?

План ответа:

Это футбольный мяч.

Он среднего размера,
круглой формы.

Мячик чёрно-белого цвета.

Он кожаный, гладкий, твёрдый.

Его надувают насосом.


Мячик можно бросать, ловить,
катать, пинать.

Этим мячиком футболисты



[SkyClipArt.ru](http://www.SkyClipArt.ru)

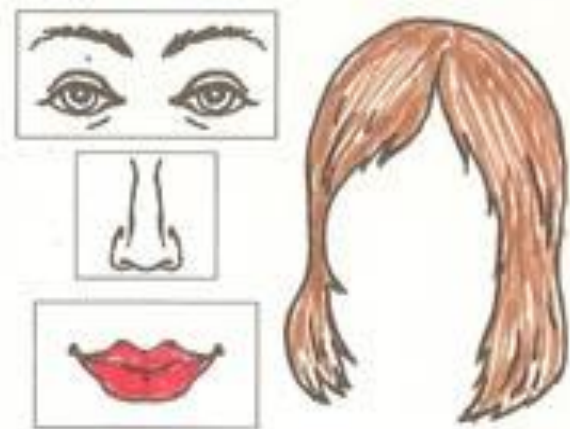
«Я ВЫРАСТУ ЗДОРОВЫМ»



1. Пол, имя
(из каких деталей или частей состоит)



2. Рост (высокий, средний, маленький) и **возраст**



3. Глаза, брови, нос, губы, волосы



4. Адрес
(город/деревня, улица, дом) и описание дома



5. С кем я живу, за что люблю своих близких



6. Занятия членов семьи

«МИР ПРОФЕССИЙ»



Алгоритм "Профессии"



Как называется?



Место работы



Какую работу
выполняет?



Спецодежда
Головной убор



Инструменты



Отношение
к профессии



Описание профессии



КАК НАЗЫВАЕТСЯ?



МЕСТО РАБОТЫ?



КАКУЮ РАБОТУ ВЫПОЛНЯЕТ?

Примерный план ответа

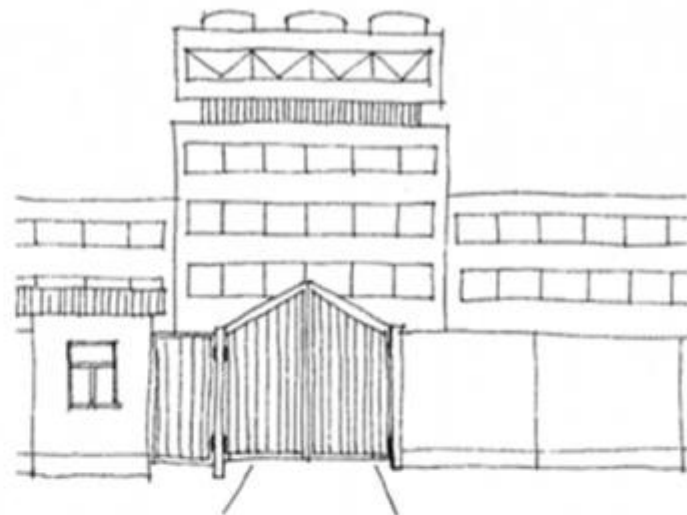
1. Профессия называется «воспитатель».
2. Воспитателем работают женщины.
3. Место работы – детский сад.
4. Для работы воспитателю нужны:
5. Специальной одежды у воспитателя нет. Она всегда нарядная и аккуратная.
6. Воспитатель воспитывает, обучает детей.

№ 6. Схема описательного и сравнительного рассказа о профессиях людей

1. Название профессии




2. Место работы



3. Что делает человек данной профессии



4. Что нужно для работы
(инструменты и оборудование)



«ЗДРАВСТВУЙ ОСЕНЬ!»

Алгоритм "Осень"



Погода



Одежда



Труд взрослых



Птицы



Животные



Детские забавы

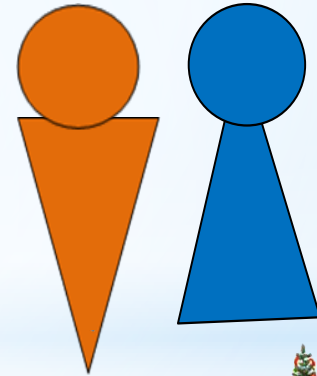
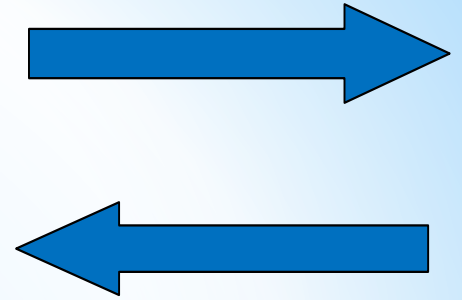

О



Наступила осень. Солнце светит, но не греет. В лесу белка лакомится орешками. Заяц сменил шубку, на белую. Ёжик собирает листья и несёт их в норку. В лесу медведь ищет берлогу к зиме.

Примерный план ответа


1. Наступила осень.
2. Солнце светит, но не греет.
3. В лесу белка лакомится орешками.
4. Заяц сменил шубку на белую.
5. Еж собирает листья и несет в норку.
6. Медведь ищет себе берлогу и готовится к спячке.



Примерный план ответа

1. Наступила осень.
2. Солнце светит, но не греет.
3. Дует сильный ветер.
4. На деревьях не осталось листьев.
5. Стало очень холодно.
6. Девочки и мальчики повесили кормушки для птиц.

O



Примерный план ответа

1. Наступила осень.
2. Часто идут сильные дожди.
3. Девочки и мальчики ходят по улице с зонтикам и в сапогах.
4. Из - за туч редко показывается солнце.
5. Птицы собираются в стаи и улетают на юг.
6. Становится очень холодно.

**«ВО САДИ ЛИ В ОГОРОДЕ.
ОВОЩИ И ФРУКТЫ»**

Расскажи-ка



Что это?



Цвет



Форма



Вкус



Где растёт?



Какой на ощупь?



Что можно приготовить?

Примерный план ответа

План ответа:

Яблоко - это фрукт.

Оно зелёное

(красное, жёлтое),

круглое, сладкое, сочное,

растёт в саду.

Яблоко на ощупь твёрдое, гладкое.

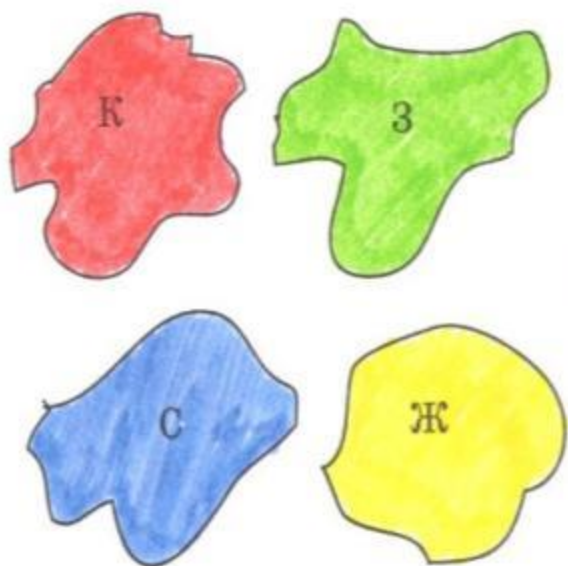
Его едят сырым, из него варят

варенье, готовят вкусный сок,


пекут сладкий пирог.



1. Цвет




2. Форма



3. Величина




4. Вкус*




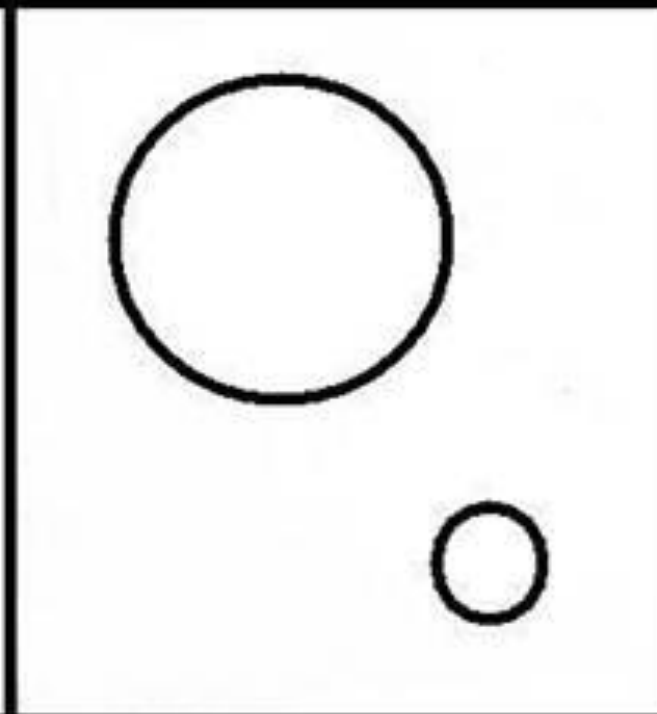
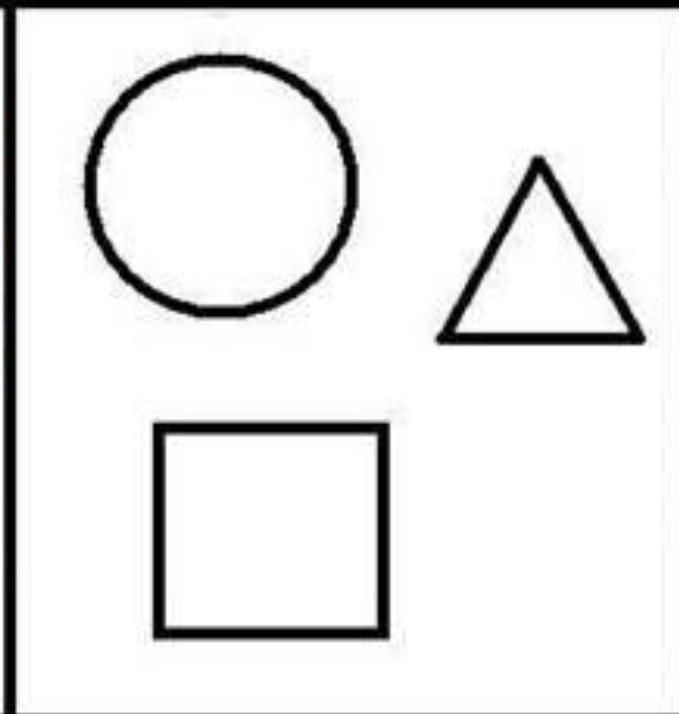



5. Место произрастания**



6. Как употреблять в пищу***





Примерный план ответа

1. Что это? (*Овощ или фрукт*)
2. Цвет. (*Какого цвета овощ или фрукт?*)
3. Форма. (*Какой он формы*)
4. Какого размера? (*Большой, маленький*)
5. Какой он на вкус? (*Кислый или сладкий*)
6. Где растет? (*На грядке или на дереве*)
7. В каком виде его можно есть? (*Сырым или вареным*).

**«ТРАНСПОРТ.
АЗБУКА
БЕЗОПАСНОСТИ НА ДОРОГЕ»**



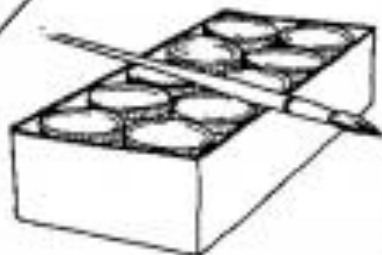

01 02
03



4.

Примерный план ответа

1. Назначение транспорта (легковой, грузовой, пассажирский, специальный).
2. Вид транспорта (водный, воздушный, наземный, подземный).
3. Кто управляет транспортом (специальность, профессия).
4. Что перевозит этот транспорт.



Примерный план ответа

- название
- вид (воздушный. водный
(нарисовать от руки, наземный,
подземный))
- пассажирский/грузовой
- части и их цвет
- кто управляет
- для чего нужен

Вид транспорта




Грузовой, легковой



Части автомобиля



За счет чего передвигается



Кто управляет

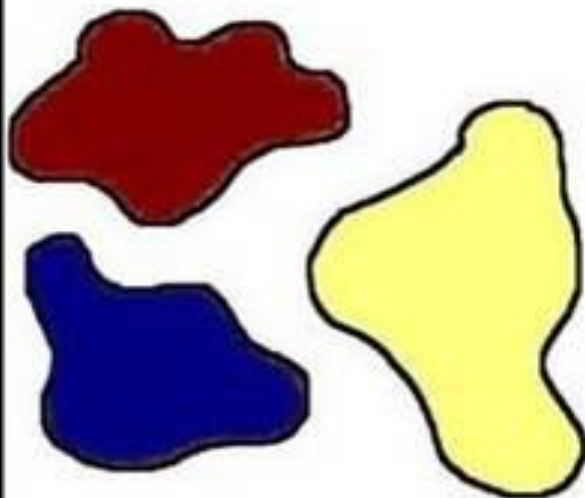


**«НАРОДНЫЕ ТРАДИЦИИ.
РУССКАЯ ИЗБА»**

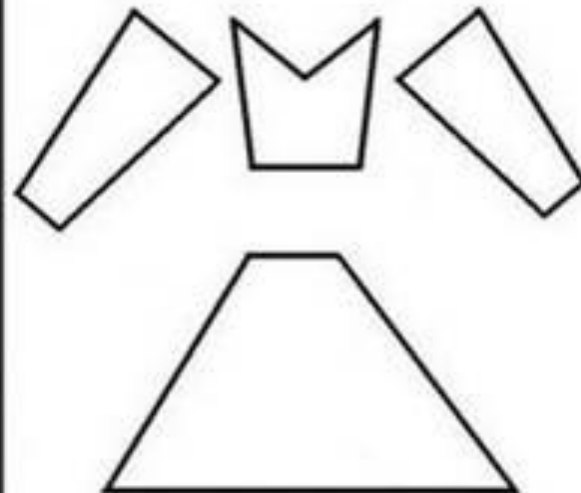
«Описание одежды»



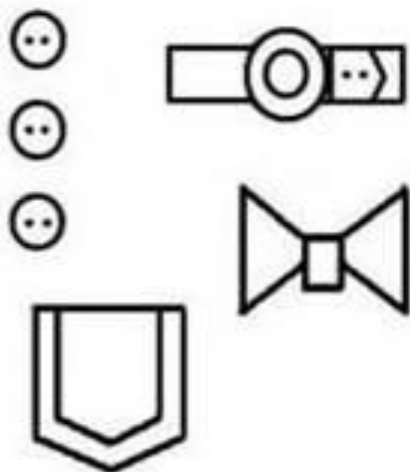
Как называется



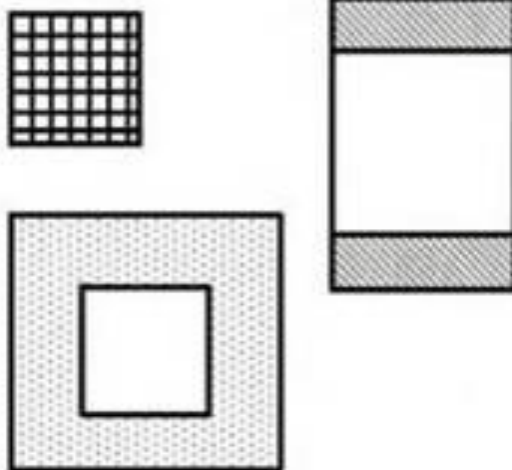
Основной цвет



Крупные детали



Мелкие детали



Орнамент



Когда одевать

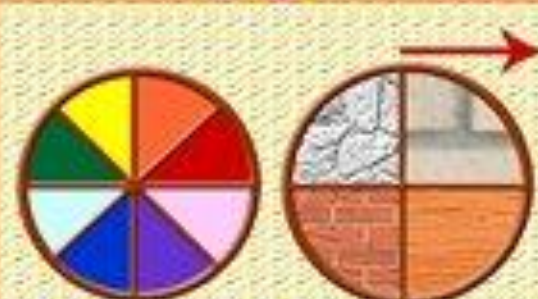
Расскажи-ка



Что это? Этажи



Жилое
Общественное



Цвет
Материал



Детали дома



Город
Деревня




История дома



План ответа:

Это одноэтажный жилой дом. Он сделан из коричневых брёвен. Он очень тёплый и уютный. Есть высокая крыша, большие окна.



Чтобы войти в дом, надо подняться по ступенькам. Такой дом строят в деревне. Наши бабушки и дедушки строили такие дома много лет назад.



Расскажи-ка



Что это?



Вид посуды



Цвет



Размер



Материал



Детали



Применение



План ответа:

Кастрюля - это кухонная посуда.

Она хранится на кухне.

Кастрюля зелёного цвета,
большого размера,
металлическая.

У кастрюли есть дно, стенки,
края.

Ручки у неё чёрные из пластмассы.

Крышка металлическая.

В кастрюле можно приготовить вкусный суп,
кашу, сварить компот.



Расскажи-ка



Что это?



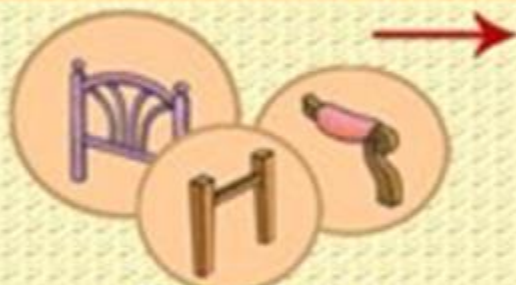
Как используют?



Для кого помещения?



Цвет Материал



Детали



Форма



Как ухаживают?



План ответа:

Диван - это мебель.

На нём сидят.

Диван - мебель для гостиной.

Он бордового цвета.

У дивана мягкое сиденье, удобная спинка и подлокотники. Чтобы сделать диван нам потребуется: ткань, поролон, дерево.

Чтобы диван был чистым его нужно чистить пылесосом или щёткой, протирать влажной тряпкой.



Расскажи-ка



Что это?



Цвет



Форма Размер



Материал



Детали



Применение



План ответа:

Холодильник - это бытовой электроприбор.

Он белого цвета, большой, прямоугольной формы, металлический.

У него есть дверца, на ней ручка. Внутри полки, пластмассовые ящики.

Работает он от электричества.


Используется для хранения продуктов.



«СЕМЬЯ»



5



5.

6.

Примерный план ответа

1. Как зовут (Имя, фамилия, отчество).
2. Домашний адрес.
3. С кем живешь (перечисление всех членов своей семьи).
4. Рассказ о каждом члене семьи (Имя, отчество, где работает).
5. Сколько всего человек.
6. Чем занимается семья, когда собирается вместе (хобби, семейные традиции).

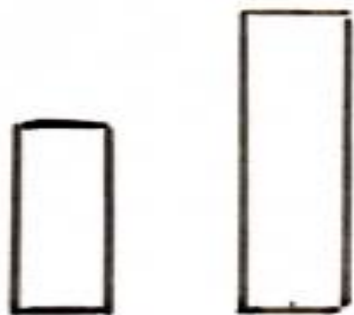
«Мой папа»



ИМЯ



ВОЛОСЫ



РОСТ



УСЫ, БОРОДА



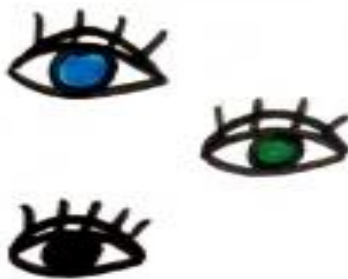
Примерный план ответа

1. Моего папу зовут...
2. У него (цвет, длина) волосы;
3. У него (цвет) глаза;
4. Он (рост) высокий, низкий;
5. У него есть борода, усы;
6. Он любит носить...;
7. Он любит читать...;
8. Чем мой папа любит со мной...(играть, заниматься чем?)

«Моя мама»





Имя



Примерный план ответа

1. Мою маму зовут...
2. Она (рост) высокая, низкая;
3. Моя мама худая, полная;
4. У нее (цвет, длина) волосы;
5. У нее (цвет) глаза;
6. У нее тонкие, пухлые губы;
7. Она любит носить...;
8. Она любит украшения...;
9. Что мама делает по дому.

«ДОМАШНИЕ И ДИКИЕ ЖИВОТНЫЕ»



1. Вид животного (домашнее, наших лесов, жарких стран).
2. Размер животного.
3. Окрас шкуры или меха животного.
4. Чем питается животное.
5. Где живет (место обитания).
6. Опасно или неопасно для человека.
7. Способы передвижения, действия, действия по голосу.
8. Польза для человека (только для домашних животных).

СХЕМА РАССКАЗА О ДИКИХ ЖИВОТНЫХ



Кто это?



Части тела



Окрас



Где живет?



Чем питается?



Польза человеку

План ответа

(для младших и средних групп) :

1. Медведь - это дикое животное.
2. У медведя есть туловище, голова, уши, лапы и маленький хвост.
3. Тело покрыто густой шерстью и имеет коричневый окрас.
4. Медведь живет в лесу, далеко от людей.
5. Он кушает всё: ягоды, траву, рыбу, мясо.
6. Для людей важен его мех.

Дети старшего возраста могут самостоятельно дополнить свой рассказ, указав, что медведь зимой впадает в спячку и спит в берлоге. Медведь - сладкоежка, очень любит мёд, который забирает у пчел. Медведь умеет рычать, у него острые зубы и когти.

**«МОЙ ГОРОД,
МОЯ ПЛАНЕТА,
МОЯ СТРАНА»**

«Что мы Родиной зовём?» (Владимир Степанов)

<p>Что мы Родиной зовём?</p>	<p>Дом, где мы с тобой живём,</p> 	<p>И берёзки, вдоль которых</p> 	<p>Рядом с мамой мы идём.</p> 
<p>Что мы Родиной зовём?</p>	<p>Поле с тонким колоском,</p> 	<p>Наши праздники и песни,</p> 	<p>Тёплый вечер за окном.</p> 
<p>Что мы Родиной зовём?</p>	<p>Всё, что в сердце бережём,</p> 	<p>И под небом синим-синим</p> 	<p>Флаг России над Кремлём.</p> 

«Что мы Родиной зовём?» (Владимир Степанов)

Что мы Родиной зовем?
Дом где мы с тобой живем
И березки, вдоль которых
Рядом с мамой мы идем.

Что мы Родиной зовем?
Поле с тонким колоском,
Наши праздники и песни,
Теплый вечер за окном.

Что мы Родиной зовем?
Все что в сердце бережем
И под небом синим-синим
Флаг России над Кремлем.

**«НОВЫЙ ГОД
К НАМ ИДЕТ»**

Алгоритм "Зима"



Погода



Одежда



Труд взрослых



Птицы

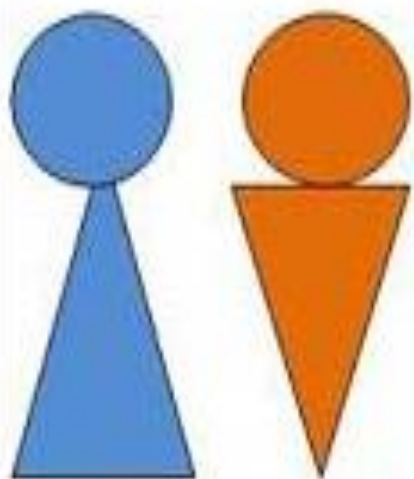


Животные



Детские забавы

3



Примерный план ответа

1. Наступила зима;
2. Стало холодно, часто идет снег;
3. На окнах от мороза остаются красивые узоры;
4. Люди одевают теплую одежду;
5. Скоро наступит новый год и мы будем украшать елку;
6. К нам придет Дед Мороз и Снегурочка подарят нам подарки.

3




Радзевич С.Ю.

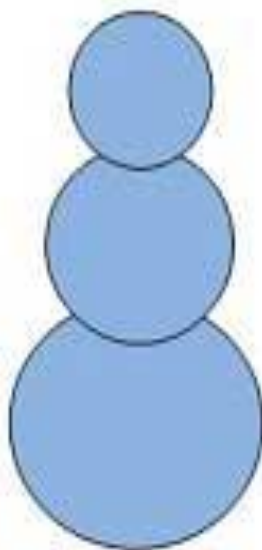
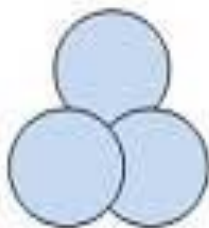
Примерный план ответа

1. Наступила зима;
2. Часто идет снег. Снежинки все разные и очень красивые;
3. Перелетные птицы (какие) улетели в теплые края;
4. С нами остались зимующие птицы (какие);
5. На улице стало холодно, в домах топят печки;
6. Птицам трудно найти под снегом себе пищу. Люди строят кормушки и подкармливают птиц зерном, семечками, хлебом.

3



2



Примерный план ответа

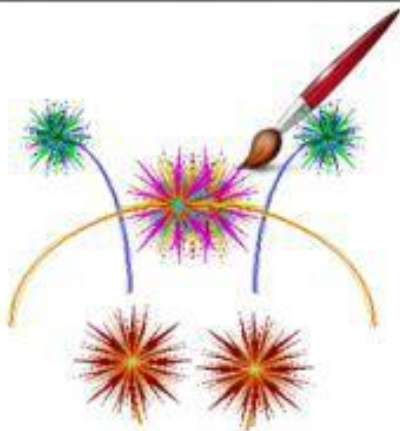
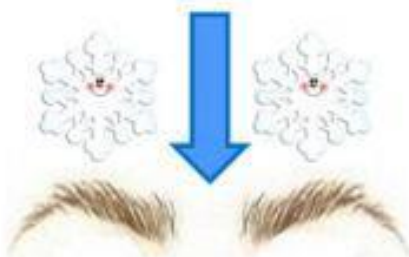
1. Наступила зима;
2. На небе много туч;
3. Часто идет снег. Снежинки все разные и очень красивые;
4. Девочки и мальчики любя зиму;
5. Зимой можно лепить снеговика;
6. Кататься на санках, коньках и лыжах.



папа

Дед Мороз
А. Шибеев

К нам на елку –
ой-ой-ой!
Дед Мороз идет живой.
Ну и дедушка Мороз!..
Что за щеки, что за нос!..
Борода-то, борода!..
А на шапке-то звезда!
На носу-то крапины!
А глаза-то... папины!



100



Дед Мороз
Е. Тараховская

Он к бровям моим прирос,
Он залез мне в валенки.
Говорят, он — Дед Мороз,
А шалит, как маленький.
Он испортил кран с водой
В нашем умывальнике.
Говорят, он — с бородой,
А шалит, как маленький.
Он рисует на стекле
Пальмы, звезды, ялики.
Говорят, ему сто лет,
А шалит, как маленький.






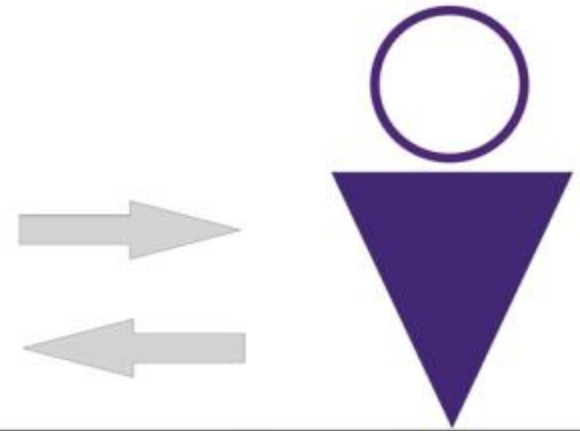

Если кончится мороз

Владимир Данько


Если кончится мороз,
Снег растает белый,
Что же дедушка Мороз
Бедный станет делать?
Побежит с него вода
Ручейками на пол,
С бороды его тогда
Тоже станет капать?
Добрый дедушка Мороз,
Миленький, любименький!
Спрячься, дедушка Мороз,
В нашем холодильнике!

**«КНИЖКИНА
НЕДЕЛІЯ»**

«Репка»



«Курочка Ряба»





Расскажи сказку «Колобок»



«Колобок»



«Репка»



«Заюшкина избушка»



«Теремок»



**«ДЕНЬ
ЗАЩИТНИКА
ОТЕЧЕСТВА»**

Описание профессии



КАК НАЗЫВАЕТСЯ?



МЕСТО РАБОТЫ?



КАКУЮ РАБОТУ ВЫПОЛНЯЕТ?

Примерный план ответа

1. Профессия называется «военный».
2. Военными могут быть мужчины и женщины.
3. Место работы – армия, вооруженные силы.
4. Для работы военнослужащим нужны:
5. Специальной одежды у форма. Она бывает разной: праздничной и повседневной.
6. Работы военнослужащего заключается...



01 02
03



3.

4.

Примерный план ответа

Назначение транспорта (легковой, грузовой, пассажирский, специальный).

2. Вид транспорта (водный, воздушный, наземный, поземный).

3. Кто управляет транспортом (специальность, профессия).

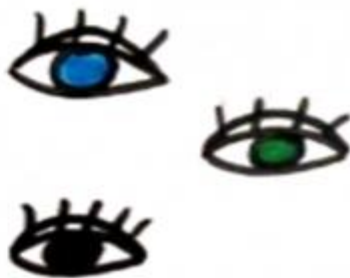
4. Что перевозит этот транспорт.

**«МЕЖДУНАРОДНЫЙ
ЖЕНСКИЙ
ДЕНЬ»**

«Моя мама»



Имя



Примерный план ответа

1. Мою маму зовут...
2. Она (рост) высокая, низкая;
3. Моя мама худая, полная;
4. У нее (цвет, длина) волосы;
5. У нее (цвет) глаза;
6. У нее тонкие, пухлые губы;
7. Она любит носить...;
8. Она любит украшения...;
9. Что мама делает по дому.

Описание профессии



КАК НАЗЫВАЕТСЯ?



МЕСТО РАБОТЫ?



КАКУЮ РАБОТУ ВЫПОЛНЯЕТ?

«МАСЛЕНИЦА»

«BECHA»

Алгоритм "Весна"



Погода



Одежда



Труд взрослых



Птицы



Животные



Детские забавы

В



На улице




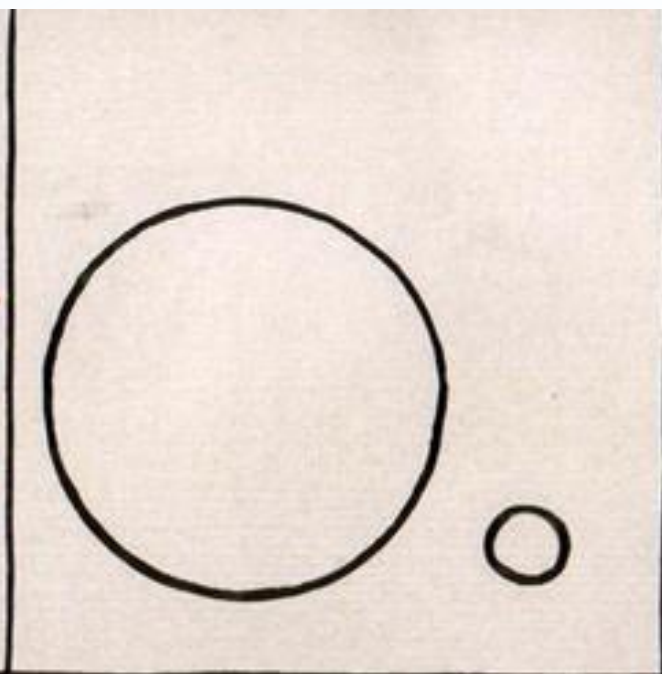
В



Примерный план ответа

1. Наступила весна;
2. Появились первые цветы, проснулись насекомые;
3. Часто светит солнце, оно теплое;
4. Люди сажают овощи и фрукты;
5. Все деревья в цвету;
6. Чаще идут грозы. После грозы можно увидеть радугу.

«Птицы»




Примерный план ответа

1. Вид птицы (зимующая или перелетная).
2. Размер.
3. Окрас перьев, внешний вид.
4. Как передвигается, что делает и действие по голосу.
5. Чем питается.
6. Где живет.

**«КУЛЬТУРА
ПОВЕДЕНИЯ И
ДЕТСКИЙ ЭТИКЕТ»**

ЯМЯ



«Приветствие»

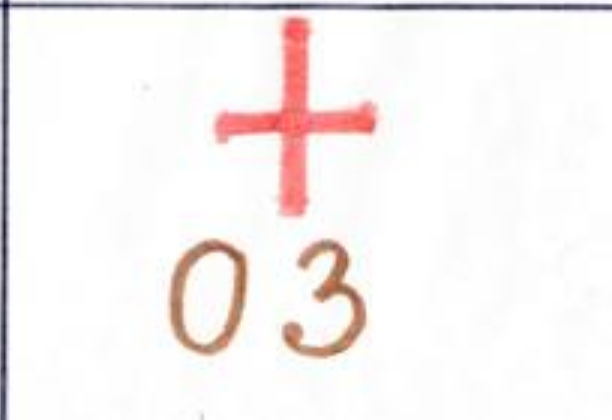


Имя



Примерный план ответа

- называется имя
- улыбка согревает приветствие
- младший первый приветствует старшего
- руки в карманах не держим
- входящий первый приветствует присутствующих
- мужчина первый приветствует женщину
- первая подаёт руку для рукопожатия женщина
- при разговоре смотрим в глаза


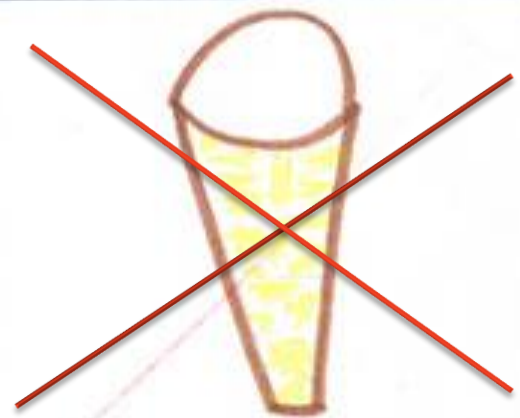


«Поведение на улице»



Примерный план ответа

- на улицу выходим опрятно одетыми
- движемся по правой стороне дороги
- шеренгой по улице не ходим
- дорогу переходим по зеленому сигналу светофора
- на улице не кричим
- на улице не мусорим, для бумажек есть урна
- на улице ничего не жуем
- можно есть только мороженое, но не облизывать, а кусать
- если на улице несчастный случай, звоним по 03.

«Правила поведения в транспорте»



Примерный план ответа

- при выходе из транспортного средства, помогаем выйти пожилым, маме, девочке
- уступаем место инвалидам, маме
- не обсуждаем громко свои проблемы
- не наступаем на ноги, не стоим ногами на сиденье
- в транспорте не причесываемся
- не едим
- уступаем место кому тяжело стоять (маме с малышом)
- троллейбус и автобус обходим сзади, а трамвай наоборот - спереди
- если нам уступили место, то благодарим и отказываемся
- не толкаем всех локтями
- если у нас за спиной висит рюкзак, снимаем его и ставим рядом.

«КОСМОС»

МНЕМОТАБЛИЦА «КОСМОС»

Я хочу рассказать о космосе...



Стихотворение «Космос»



В темном небе звезды светят,
Космонавт летит в ракете.
День летит и ночь летит,
И на землю вниз глядит.
Видит сверху он поля,
горы, реки и моря.
Видит он весь шар земной,
Шар земной – на дом родной.

**«СПОРТ
И
ЗДОРОВЬЕ»**

**«ДЕНЬ
ПОБЕДЫ»**

День Победы Н. Майданик

День Победы -



светлый



праздник,



Я ему так рад,



Потому что
вместе с дедом



Еду



на парад!



Пусть мой деда
твёрдо знает -



Буду я в строю,



Защищать, как он,



смогу я



Родину свою!



ДЕНЬ ПОБЕДЫ

Наталья Майданик

День Победы - светлый праздник,
Я ему так рад,
Потому что вместе с дедом
Еду на парад!

Я хочу в строю военном
Вместе с ним пройти,
Знамя красное Победы
Вместе с ним нести!

Пусть мой деда твердо знает -
Буду я в строю,
Защищать, как он, смогу я
Родину свою!

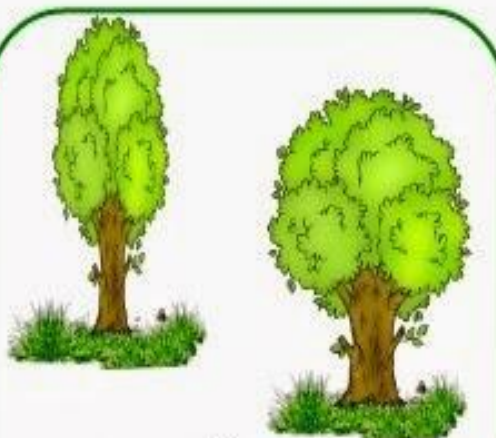
**«ЮНЫЙ
ЭКОЛОГ»**

МНЕМО-ТАБЛИЦА «ОПИСАНИЕ ДЕРЕВА»

Я хочу рассказать о дубе (берёзе, осине...)



ГДЕ РАСТЁТ?



КАКОЙ СТВОЛ?



КАКИЕ ЛИСТЬЯ?



КАКИЕ ПЛОДЫ?



**ПОЛЬЗА ДЛЯ
ЖИВОТНЫХ?**

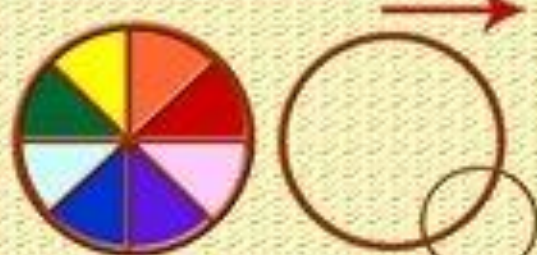


**ПОЛЬЗА ДЛЯ
ЧЕЛОВЕКА?**

Расскажи-ка



Что это?



Цвет Величина



Запах



Время цветения



Части растения



Где растёт?



Ландыш Подснежник Колокольчик Незабудка Ромашка Василёк Одуванчик Мать-и-мачеха

Расскажи-ка



Что это?



Высота



Части дерева



Форма листьев



Плоды



Вид дерева

Деревья осенью



Берёза



Клён



Дуб



Рябина



Сосна



Ель

План ответа:

Это дерево
называется дуб.

Оно очень высокое.

Ствол могучий, крепкий.

Ветки длинные, толстые.

Листья овалыные.

У дерева есть плоды - жёлуди.

Дуб - это лиственное дерево.

Осенью листья дуба окрашиваются в
жёлто-коричневый цвет.



**«АЗБУКА
БЕЗОПАСНОСТИ»**



3



«СВЕТОФОР»

Я рисую на картине,
Как в игрушечной машине,
Мы к своей любимой маме
Едем на работу сами.
Будь внимателен, шофер –
На дороге светофор.
Поздоровался он с нами,
Подмигнув тремя глазами.
Светофор нам объясняет:
Красным глазом он мигает –
Значит надо нам стоять,
Если желтым – подождать,
А зеленым подмигнет –
Можем ехать мы вперед!

**Науменко М.А.
Кузнецова В.С.**

VIKI.RDF.RU